

Rubyによる 並行並列プログラミング

笹田 耕一
<ko1@st.inc>



STORES

今日のトピック

- Rubyでの並行・並列処理のための仕組み
 - プロセス、Ractor、スレッド、Fiber scheduler, Fiber
 - Ruby 3.3 から導入される M:N スケジューラでいろいろ軽量に
- 共有データを複数スレッドで読み書きするなら同期は大変
 - 大変なので、なるべくやらないのがよい
 - 適切なロックが必要
 - Transactional Memory を用いた Ractor::TVar という別解もあるよ

自己紹介：笹田耕一

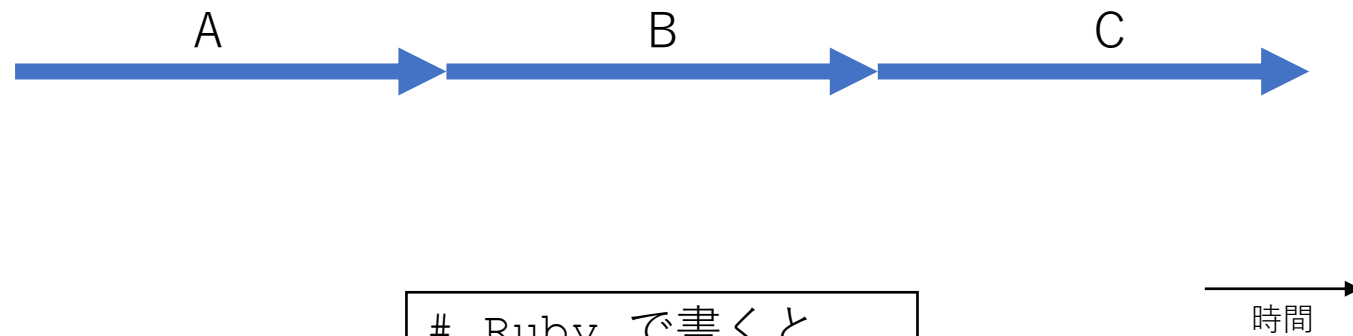
- Ruby interpreter developer employed by STORES, Inc. (2023~) with @mametter
 - YARV (Ruby 1.9~)
 - Generational/Incremental GC (Ruby 2.1~)
 - Ractor (Ruby 3.0~)
 - debug.gem (Ruby 3.1~)
 - ...
- Ruby Association Director (2012~)



STORES

プログラミング

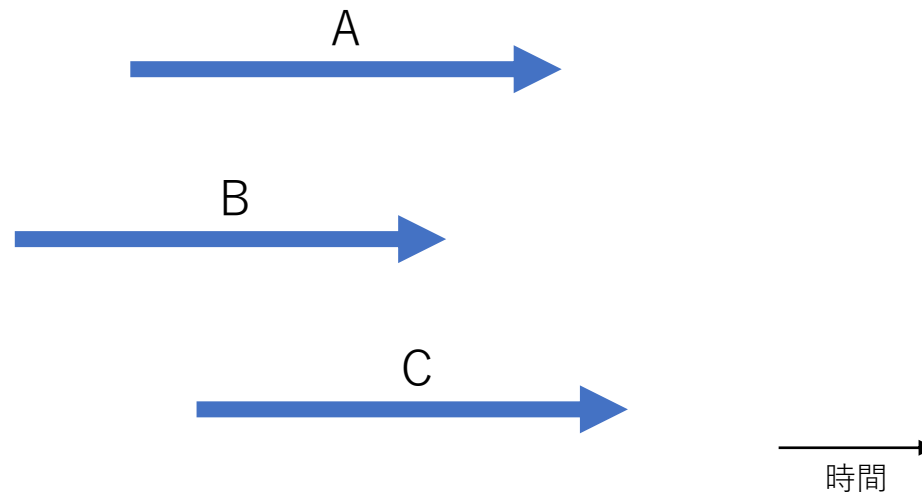
- コンピューターに仕事（タスク）を処理してもらうこと



```
# Ruby で書くと  
doA()  
doB()  
doC()
```

並列処理 (Parallel processing)

- 複数の仕事を同時にやってもらうこと
 - A, B, C がそれぞれ関係ない仕事の場合、同時にやってもらえる
 - たとえば B は A の結果が必要である場合、A の後にやらないといけないから
 - 同時にやってくれると**速く終わる**



並行処理 (Concurrent processing)

- 複数の仕事をやってもらうこと
 - 同時に**やってもいい**し、同時じゃなくてもいい
 - 並列処理は並行処理の一種
 - まっていれば複数の仕事が**いつか終わる**
 - 特に指定がない場合、順番はわからない
 - I/Oなどで待ちになると別の処理を実行してもいい



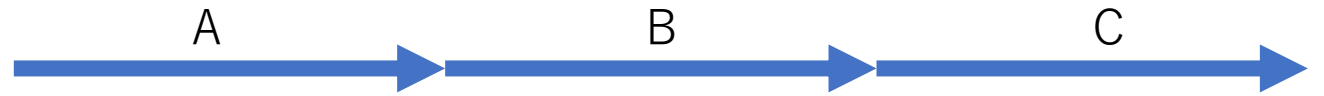
C の処理が一時中断して B を先に終わらせた例

→
時間

逐次・並行・並列プログラミング

- 逐次プログラミング

- “ふつう”にかいたもの
- 順番に実行→順番にしかできない



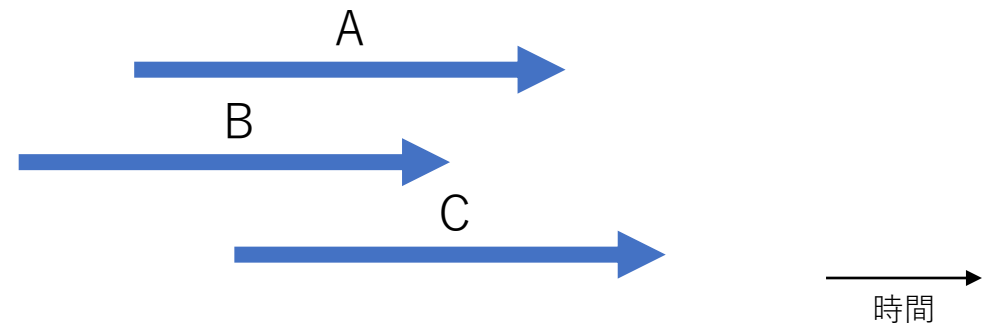
- 並行プログラミング

- 独立した複数の処理をそれぞれ独立に書くと書きやすい
- システムが**いい感じ**に実行
 - Cが中断したらBをやる、みたいなのは逐次では書きづらい



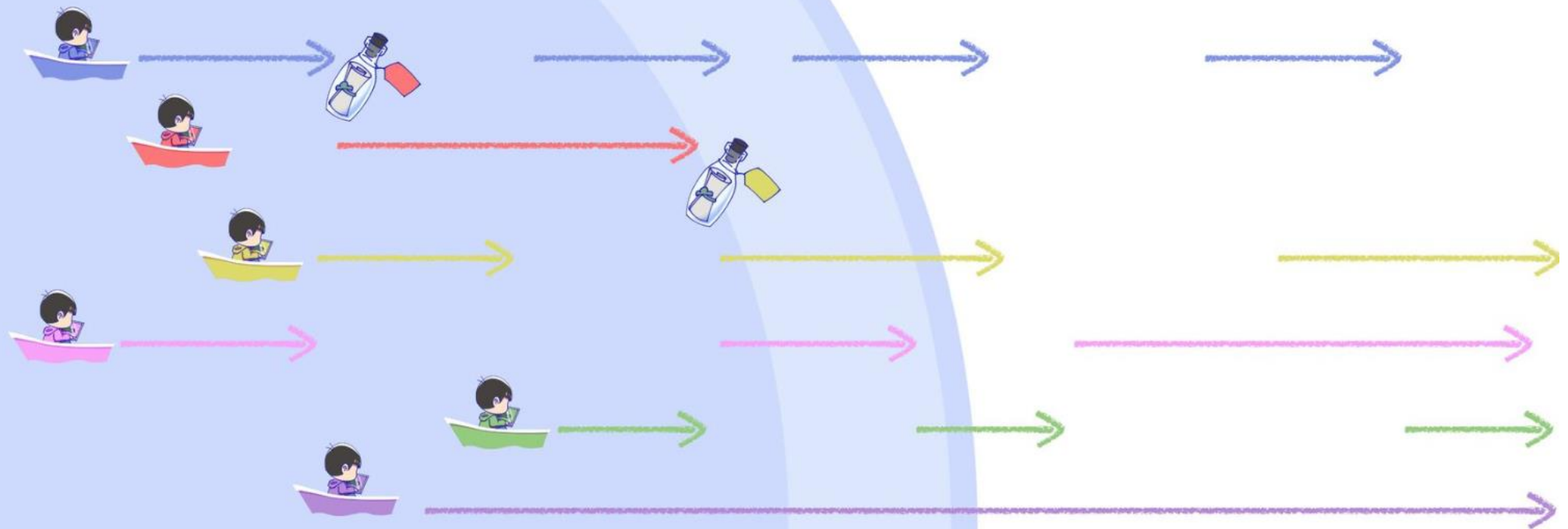
- 並列プログラミング

- 独立した複数の処理を同時に実行
- プログラムを高速に実行したい



○ ● ● Complex embedded systems

● Lots of processes, and explicit and implicit IPC



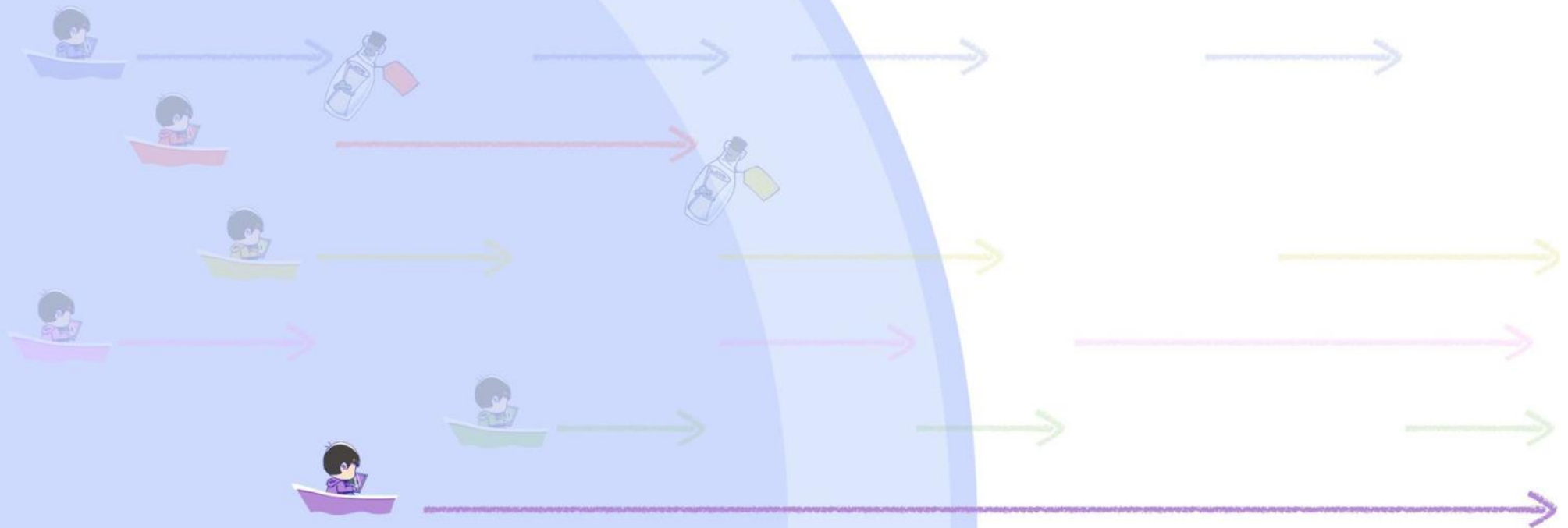
8

無数のプロセスとプロセス間通信がある。明示的だったり暗黙的だったりするよ

Quoted from “Learn Ractor” by Masatoshi SEKI (RubyKaigi 2023)

○ ● ● Concurrency is everywhere

● Sequential execution is a special case



10

むしろ、逐次実行は特殊なケースである

Quoted from “Learn Ractor” by Masatoshi SEKI (RubyKaigi 2023)

Ruby における 並行並列プログラミングの道具

並行並列処理のためのRubyの道具

- **マルチプロセス**
- Ractor (from Ruby 3.0)
- **Thread**
- Fiber scheduler (from Ruby 3.0)
- **Fiber**



大きな独立した処理

小さな処理

「何を選ぶか」は
「何を並行処理したいか」で決まる

マルチプロセス

- 道具

- Process クラス
- dRuby
- Active Job, Sidekiq, ...
- Unicorn, pitchfork

- 特徴

- 並列実行可能
- データの共有は read only (copy on write)
 - I/O などでコミュニケーション
 - 互いに影響が少ないので強制終了などさせやすい
- OSプロセスの管理は面倒くさいのでツールに任せるべき

マルチスレッド

- 道具
 - Thread クラス
 - Puma
 - Concurrent-ruby
- 特徴
 - **並行**実行可能
 - I/O や時間などで自動的に切り替わるモデル
 - 並列実行はしない (CRubyでは)
 - データはすべてスレッド間で共有
 - 全体のメモリは小さく収めることが可能
 - 1 Rubyスレッドにつき1ネイティブスレッド (OSスレッド)
 - 大量に作りづらい
 - プロセスよりは軽い

Fiber

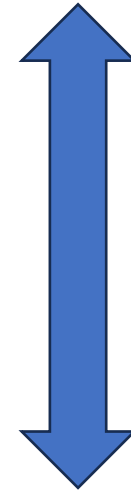
- 道具
 - Fiber クラス
 - 他の言語では coroutine という用語も
- 特徴
 - 手動で並行処理を記述可能
 - すべて自分で記述
 - データはすべて共有
 - メモリしか使わないので軽量
 - 大量に作っても比較的大丈夫

並行処理の道具

	プロセス	スレッド	Fiber
データ共有	×	○	○
並列実行	○	×	×
生成管理コスト	×	○	◎
コンテキスト 切り替え	自動	自動	手動

並行並列処理のためのRubyの道具

- マルチプロセス
- **Ractor (from Ruby 3.0)**
- Thread
- **Fiber scheduler (from Ruby 3.0)**
- Fiber



大きな独立した処理

小さな処理

「何を選ぶか」は
「何を並行処理したいか」で決まる

Fiber scheduler (Ruby 3.0~)

- 道具

- Falcon (rack 用サーバ、puma のレイヤに相当)
- Async

- 特徴

- Fiber をスレッドのように使うための仕組み
 - ブロックする処理のタイミングで Fiber を切り替える **スケジューラを Ruby で記述可能**
 - 記述可能だが、既存のスケジューラを使うのがよい
- だいたいスレッドと同じような使い心地
- スケジューラ実装としての async と、それで Rack ウェブアプリケーションを記述するための falcon フレームワーク

Ractor (Ruby 3.0~)

- 道具
 - Ractor クラス
 - (まだあまり道具がない…)
- 特徴
 - 並行並列処理が可能
 - Ractor 間でデータの共有を意図的にできないようにすることで、安全な並列処理を実現
 - データの共有には強い制限
 - ユーザアプリケーションを書き換えないといけない

並行処理の道具

	プロセス	Ractor	スレッド	Fiber scheduler	Fiber
データ共有	×	△	○	○	○
並列実行	○	○	×	×	×
生成管理 コスト	×	○	○	◎	◎
コンテキスト 切り替え	自動	自動	自動	自動	手動

M:N Scheduler の導入 (Ruby 3.3~)

- 道具

- Thread (および Ractor)
- 環境変数 “RUBY_MN_THREADS=1” を指定して実行

- 特徴

- スレッドの実装を、Fiber scheduler のように、ネイティブスレッドではなくユーザレベルスレッドを用いることで、軽量に管理
- 大量のスレッド (Ractor) を生成可能に
- M:N スケジューラについて詳細:

[Rubyの並列並行処理のこれまでとこれから - クックパッド開発者ブログ](#)

並行処理の道具

	プロセス	Ractor +M:N	スレッド + M:N	Fiber scheduler	Fiber
データ共有	×	△	○	○	○
並列実行	○	○	×	×	×
生成管理 コスト	×	○ → ◎	○ → ◎	◎	◎
コンテキスト 切り替え	自動	自動	自動	自動	手動

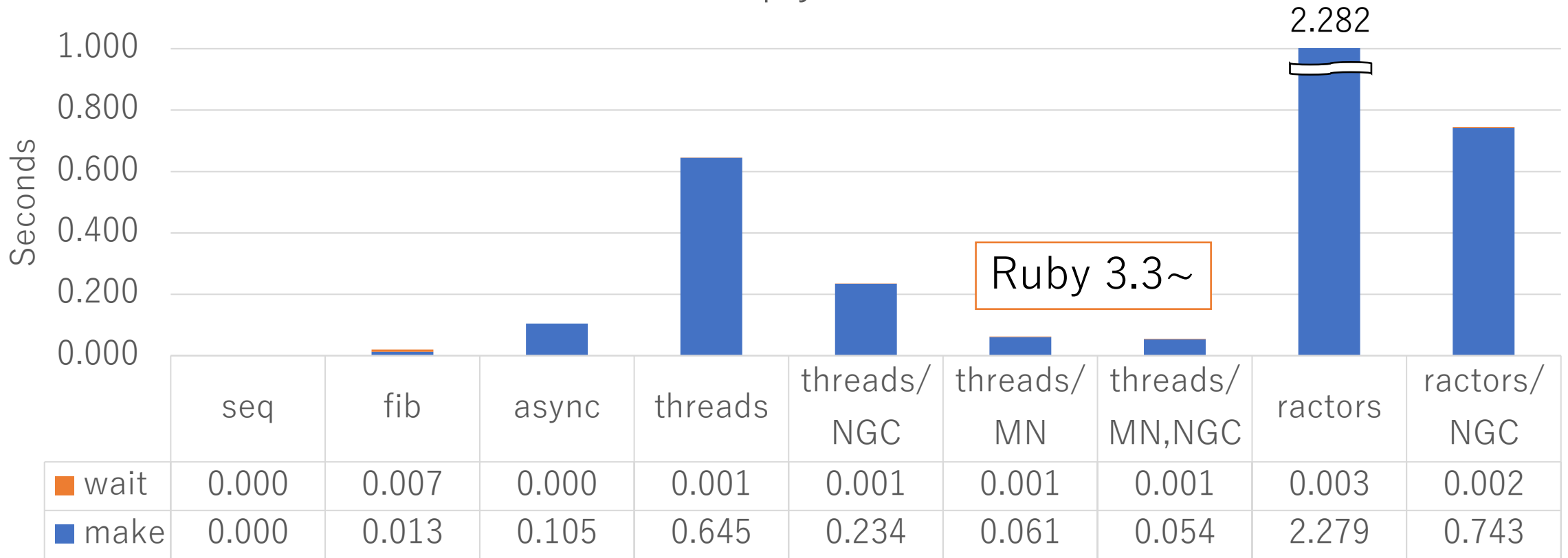
理論的にはあまり変わらない
あとはアプリへの組み込みやすさ、実装の作りこみの差

Benchmark

Empty concurrent tasks

```
def task = nil
```

10k empty tasks



seq: Sequential execution
fib: manual Fiber scheduling (= ~ seq)
async: Fiber scheduler with async.gem

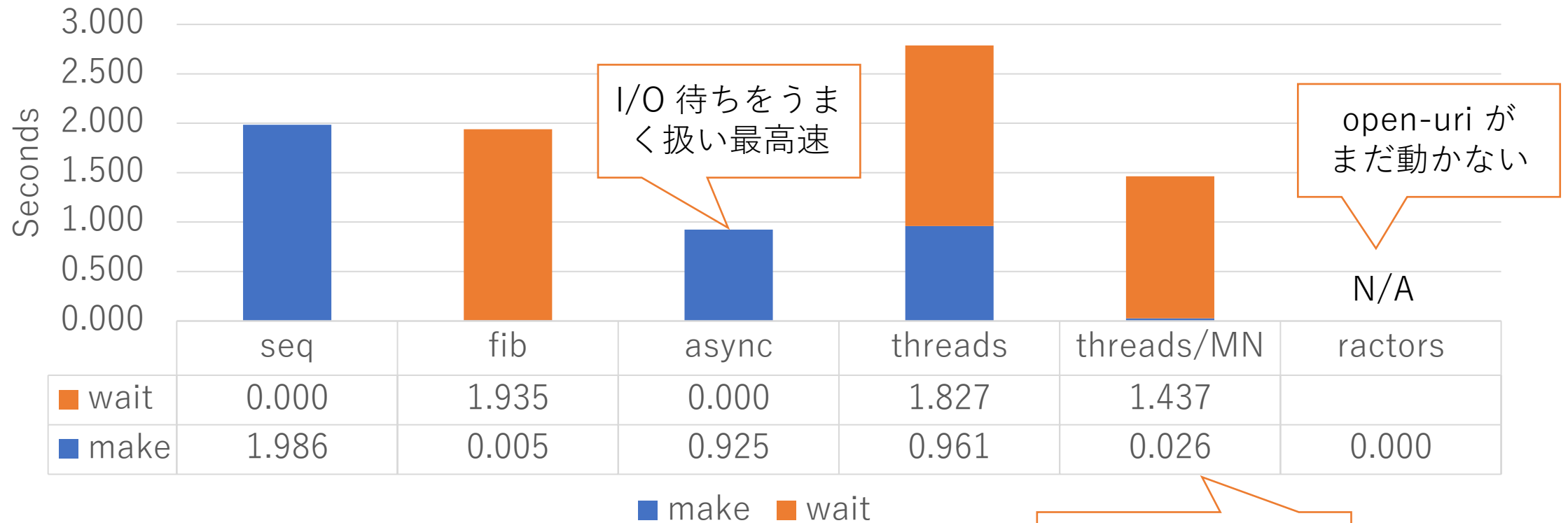
■ make ■ wait

MN: Enable MN Threads
NGC: Disable GC

Benchmark Concurrent HTTP requests

```
def task =  
  URI.open(...){|f| f.read}
```

4k http requests



I/O 待ちをうまく扱い最高速

open-uri がまだ動かない

Ruby 3.3 出荷までにチューニング

Thread API と同期

Thread の生成

- Thread.new{ ... } で ... を並行に処理するスレッドを生成
- ... が終わるまでスレッドオブジェクトは生き続ける

```
t1 = Thread.new do
  doA()
end

t2 = Thread.new do
  doB()
end
```

Thread の待ち合わせ

- Thread#value もしくは Thread#join でスレッド終了を待つ
 - #value はブロックの返り値を返す

```
t1 = Thread.new{ doA() }  
t2 = Thread.new{ doB() }  
p t1.value #=> doA() の結果  
p t2.value #=> doB() の結果
```

- Queue / SizedQueue を利用する
 - より汎用的な待ち方

```
q = Queue.new  
t1 = Thread.new{ q << doA() }  
t2 = Thread.new{ q << doB() }  
2.times{ p q.pop } # 2つの実行結果を待つ
```

Thread のエラーハンドリング

- スレッド実行時にエラーでスレッドが死んだ場合、`Thread#value` もしくは `Thread#join` でエラーを返す

```
t1 = Thread.new{ raise "foo" }  
  
p t1.value #=> foo (RuntimeError)
```

- エラーレポート
 - `Thread#abort_on_exception = true` (default: false)
 - エラーでスレッドが死んだらRubyプロセスを終了する
 - `Thread#report_on_exception = true` (default: **true**)
 - エラーがスレッドが死んだら標準出力にエラーを表示
- 真面目にやるなら、エラーで死なないようにエラー処理を記述

Threadの中断

- Thread#kill (#terminate) でスレッドを無理やり中断
- Thread#raise でスレッドに例外を発生させ中断
- どういうタイミングで中断されるかわからないので、非推奨

```
t1 = Thread.new{ while true; end }  
      # t1 は無限ループ  
  
t1.kill  
t1.join
```

Threadの同期

- データの読み書きの一貫性保持
 - 同時に読み書きするとまずいことが起こる
→ 同期 (synchronization) が必要

```
ko1
    @point: 0
```

```
class Person
  attr_accessor :point

  def initialize
    @point = 0
  end

  def inc n
    @point += n
  end
end

ko1 = Person.new
```

Threadの同期

- スレッド 1 とスレッド 2 が同時にポイント追加 (10と20)

T1

ポイントを 10 追加したい

T2

ポイントを 20 追加したい

ko1

@point: 0

```
t1 = Thread.new do
  ko1.inc(10)
end
t2 = Thread.new do
  ko1.inc(20)
end
t1.join; t2.join
p ko1.point #=> 30...?
```

Threadの同期

- スレッド 1 とスレッド 2 が同時にポイント追加 (10と20)

T1

ポイントを 10 追加したい

- (1) 現在値は0
- (2) 足して10
- (3) 10を書き込み

ko1

@point: 0
→ 10 → 30

T2

ポイントを 20 追加したい

- (4) 現在値は10
- (5) 20足して30
- (6) 30を書き込み

```
t1 = Thread.new do
  ko1.inc(10)
end
t2 = Thread.new do
  ko1.inc(20)
end
t1.join; t2.join
p ko1.point #=> 30...?
```

問題ないケース

Threadの同期

- スレッド 1 とスレッド 2 が同時にポイント追加 (10と20)

T1

ポイントを 10 追加したい

- (1) 現在値は0
- (2) 足して10
- (5) **10を書き込み**

ko1

@point: 0
→ 10 → 20

T2

ポイントを 20 追加したい

- (3) 現在値は0
- (4) 20足して20
- (6) **20を書き込み**

```
t1 = Thread.new do
  ko1.inc(10)
end
t2 = Thread.new do
  ko1.inc(20)
end
t1.join; t2.join
p ko1.point #=> 30...?
```

問題あるケース

Threadの同期 ロックの利用


- スレッド 1 とスレッド 2 が同時にポイント追加 (10と20)

T1

ポイントを 10 追加したい

- (1) ロック!
- (2) 現在値は0
- (3) 足して10
- (4) 10を書き込み
- (5) アンロック!


ko1

 @point: 0
→ 10 → 30

T2

ポイントを 20 追加したい

- (6) ロック!
- (7) 現在値は10
- (8) 20足して30
- (9) **30を書き込み**
- (10) アンロック!

```
class Person
  def initialize
    @point = 0
    @m = Mutex.new 
  end

  def inc n
    @m.synchronize{
      @point += n }
  end
end
```

ロックしているスレッド
のみ書き込み

Threadの同期

ロックによる同期の問題点

- 使うのを忘れちゃう
 - **ついうっかり**
 - ロックしなくても使える（読める・書き込める）
 - 問題が発生しても、気づきづらい
 - 大体的場合、問題が発生しない
 - 発生しても、微妙な差異に気づくのが困難（ポイントが 20 になっても…）
 - プログラムが複雑になると、気づくのが無茶苦茶難しい
 - Rust などでは型で強制
- 複数のロックを組み合わせたのが困難
 - 容易なデッドロック

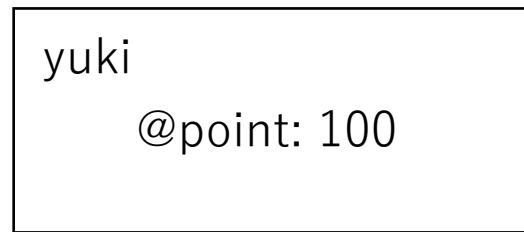
Threadの同期 複数ロックの問題

- ポイントを移したい！！



ko1 から yuki へポイント移動したい

yuki から ko1 へポイント移動したい



```
class Person
  def pass_to(other, n)
    @point -= n
    other.inc n
  end
end

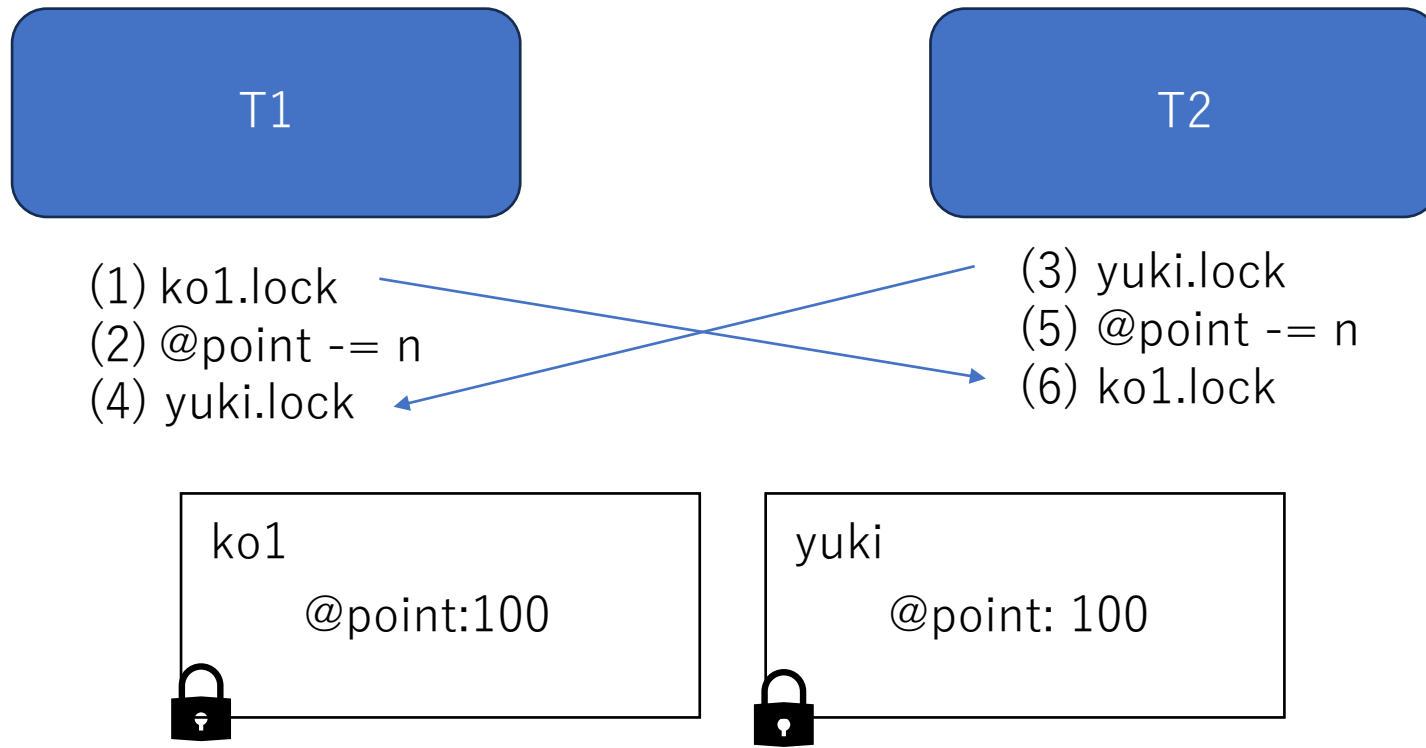
t1 = Thread.new{
  ko1.pass_to(yuki, 20) }
t2 = Thread.new{
  yuki.pass_to(ko1, 30) }
```



ロックしないと一貫性の問題

Threadの同期 複数ロックの問題

- ポイントを移したい！！



```
class Person
  def pass_to(other, n)
    @m.synchronize{
      @point -= n
      other.inc n
    }
  end
end
```

相手のロックがすでにとられてる
→デッドロック！！

Threadの同期 複数ロックの問題

- 解決策

- ロックの順番を毎回同じにする
 - 例: Ko1 <-> Yuki なら、K のほうが辞書順ではやいので、K と Y に関連する処理は必ず K->Y の順にする
- 相手がロックされているのを検出したら、一度ロックを開放してやり直す
- 個々のロックを用いず、ジャイアントロックを用いる
- **Ruby でこんな並行処理を書かない**
 - この手のものは並行処理しない
 - スレッドは使わない（マルチプロセスや Ractor の利用を検討する）
 - データに触ることができる専用スレッドを用意する、など
 - 外部データベースに任せる

別解: Transactional memory による同期

- 悲観的ロック vs. 楽観的ロック
 - 悲観的：他が変更するかもしれないから変更不可にして処理
 - 楽観的：他も変更するかもしれないけど、もしダメならやりなおそう
- データベースの（楽観的）トランザクションで著名
 - 現在の値で処理をとりあえず実行
 - 最後のコミット時、すでにほかかがコミットしていた（衝突した）とき、処理をやりなおす
 - コンポジション可能（トランザクションのネストが可能）

Transactional variable による ポイントシステム

- \$ gem install ractor-tvar <https://github.com/ko1/ractor-tvar>
- 名前のとおり、Ractor 間で利用可能
- TVar#atomically で囲むとトランザクション
 - トランザクション内の TVar#value への書き込み、ブロック終了時にコミット
 - コンフリクトしていたら失敗、ブロックを再実行
- atomically ブロック外（トランザクション外）では値にアクセスできない → 忘れない

```
class Person
  attr_accessor :point

  def initialize
    @point = Ractor::TVar.new(0)
  end

  def inc n
    @point.atomically do
      tv.value += n
    end
  end
end
```

もしほかのスレッドが
value を書き換えてい
たらコミット失敗
ブロック再実行

Transactional variable による ポイントシステム

- トランザクションはネスト可能
 - トランザクションの順序を問わないので、ロックのようなデッドロックの心配なし
 - コンフリクトしたら一番外側のトランザクションから再実行

```
class Person
  def pass_to other, n
    @point.atomically do
      other.point.atomically do
        @point.value -= n
        other.point.value += n
      end
    end
  end
end
```


まとめ

- Rubyでの並行・並列処理のための仕組み
 - プロセス、Ractor、スレッド、Fiber scheduler, Fiber
 - Ruby 3.3 から導入される M:N スケジューラでいろいろ軽量に
- 共有データを複数スレッドで読み書きするなら同期は大変
 - 適切なロックが必要
 - 大変なので、なるべくやらないのがよい
 - Transactional Memory を用いた Ractor::TVar という別解もあるよ

Rubyによる 並行並列プログラミング

笹田 耕一
<ko1@st.inc>



STORES